

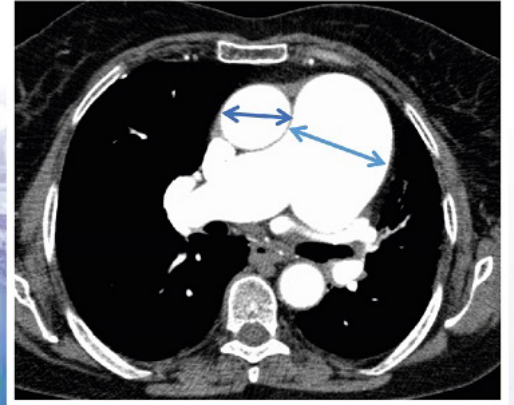


TÜRK TORAKS RADYOLOJİSİ DERNEĞİ

TÜRK TORAKS RADYOLOJİSİ DERNEĞİ SEMPOZYUMU

İstanbul Florence Nightingale Hastanesi

5 MAYIS 2018



Organizasyon Sekreteryası

MOTTO
www.motto.tc

0232 446 06 10
info@motto.tc

TÜRK TORAKS RADYOLOJİSİ DERNEĞİ SEMPOZYUMU

İstanbul Florence Nightingale Hastanesi

5 MAYIS 2018

09.05 **Açılış ve Tanışma**

KONU: AKCİĞER GRAFİSİ

Oturum Başkanı: Dr. Recep Savaş

09.15-09.45 **Akciğer grafisinde tanıya götüren önemli işaretler**

Dr. Ragıp Özkan

09.45-10.15 **Akciğer grafisinde tuzaklar**

Dr. Macit Arıyürek

10.15-10.45 **OLGULARLA ÖĞRENELİM: Akciğer grafisi**

Dr. Naim Ceylan



10.45-11.15 **Kahve molası**

KONU: NODÜL VE KİTLE

Oturum Başkanı: Dr. Macit Arıyürek

11.15-11.45 **Akciğerde nodüllere yaklaşımda yeni değişiklikler**

Dr. Canan Akman

11.45-12.15 **Akciğer kanserinde görüntüleme özellikleri**

Dr. Figen Demirkazık

12.15-12.45 **OLGULARLA ÖĞRENELİM: Nodül ve kitle**

Dr. Gonca Erbaş



12.45-13.45 **ÖĞLE YEMEĞİ**

KONU: İNTERSTİYEL AKCİĞER HASTALIKLARI

Oturum Başkanı: Dr. Canan Akman

13.45-14.05 **İnterstisyum anatomisi, radyolojik özellikler ve YRBT çekim tekniği**

Dr. Çetin Atasoy

14.05-14.25 **İPF ve Radyologdan beklenen raporlama şekli**

Dr. Recep Savaş

14.25-14.55 **İPF dışı interstisyel hastalıklara yaklaşım ve ayırıcı tanı**

Dr. Can Karaman

14.55-15.15 **OLGULARLA ÖĞRENELİM : İnterstisyel hastalıklar**

Dr. Meltem Gülsün Akpınar



15.15-15.40 **KAHVE MOLASI**

KONU: AKCİĞER BİLGİSAYARLI TOMOGRAFİ

Oturum Başkanı: Dr. Figen Demirkazık

15.40-16.10 **BT'dekesitsel anatomi ve varyasyonlar**

Dr. N. Sinem Gezer

16.10-16.40 **BT'de işaretler**

Dr. Pınar Balcı

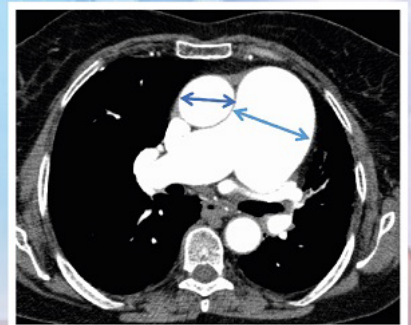
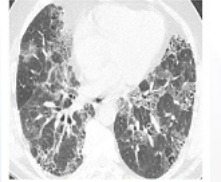
16.40-17.10 **Pulmoner tromboembolide önemli mesajlar**

Dr. Selen Bayraktaroğlu

17.10-17.40 **OLGULARLA ÖĞRENELİM: Değişik BT örnekleri**

Dr. Cihan Akgül Özmen

17.55 **Kapanış**



Organizasyon Sekreteryası